



*elisa*

# Osavuosisikatsaus Q2 2020

15.7.2020

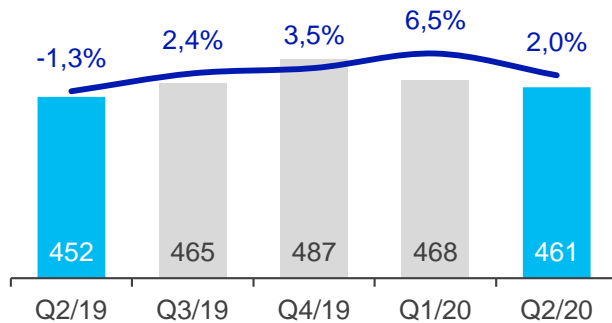
## Q2 2020 keskeiset tapahtumat

- Vakaa kehitys jatkui
- Liikevaihto kasvoi 2 %
- Vertailukelpoinen käyttökate kasvoi 3 %
- Mobiilin palveluliikevaihto samalla tasolla
  - Merkittävä roaming-liikevaihdon lasku COVID-19:n takia
- Post-paid -liittymien vaihtuvuus laski 16,4 %:iin (Q1: 18,9)
- Post-paid -liittymien kanta kasvoi +26 200
- Kiinteän laajakaistan kanta kasvoi +1 000
- 5G-palveluiden laajeneminen jatkui, Elisan verkko jo yli 30 paikkakunnalla

# Vakaa kehitys COVID-19 -olosuhteissa

## Liikevaihto

● Liikevaihto, milj.€ — Vuosimuutos, %

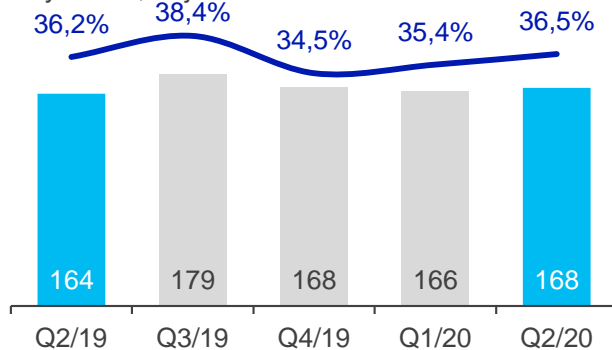


Kasvua

- Polystar
- Laitemyynti
- Viro

## Käyttökate<sup>1)</sup>

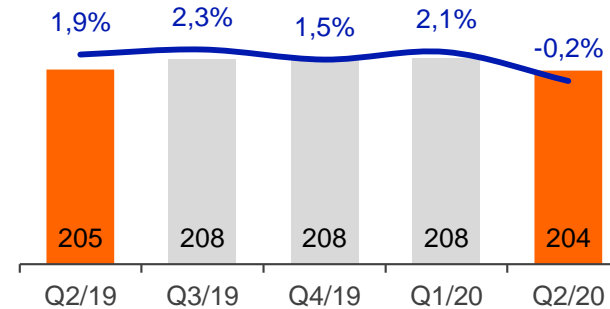
● Käyttökate, milj.€ — Käyttökate-%



- Liikevaihdon kasvu
- Tehostamistoimenpiteet

## Mobiilin palveluliikevaihto

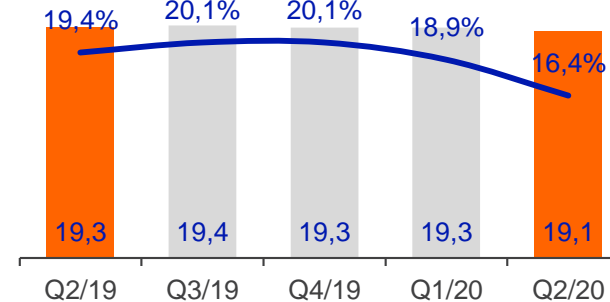
● Palveluliikevaihto, milj.€ — Vuosimuutos, %



- Roaming-vaikutus
- Nopeampien liittymien myynti
- Tuotemuutokset

## ARPU ja churn<sup>2)</sup>

● Post-paid ARPU, € — Post-paid churn, %



- Covid-19 vaikutus vaihtuvuuteen
- Kampanjointi jatkuu
- Kilpailu kireää

1) Vertailukelpoinen

2) Suomi, vaihtuvuus vuositasolla

# Liikevaihdon kasvua molemmissa segmenteissä

## Henkilöasiakkaat

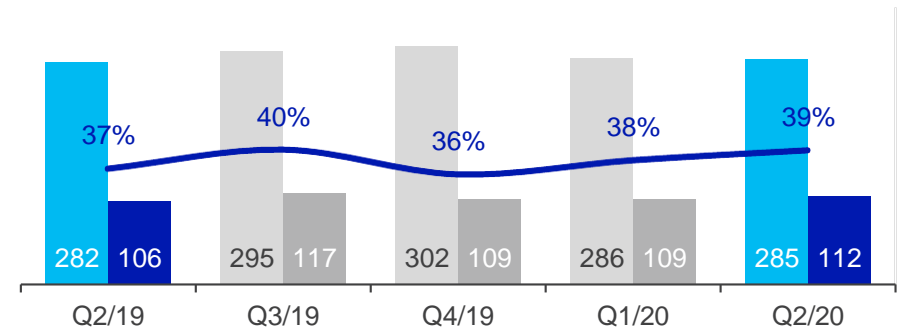
Liikevaihto +1 %

- + Mobiilipalvelut
- + Päätelaitemyynti, Viron liiketoiminta
- Kotimaan digitaaliset palvelut
- Kiinteään verkon palvelut

Käyttökate +6 %<sup>1)</sup>

## Liikevaihto ja käyttökate<sup>1)</sup>

● Liikevaihto, milj.€ ● Käyttökate, milj.€ — Käyttökate-%



## Yritysasiakkaat

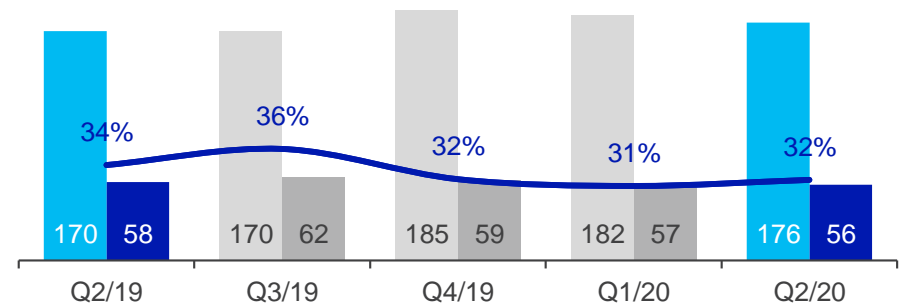
Liikevaihto +3 %

- + Polystar-yritysosto
- + Päätelaitemyynti
- Mobiilipalvelut

Käyttökate -3 %<sup>1)</sup>

## Liikevaihto ja käyttökate<sup>1)</sup>

● Liikevaihto, milj.€ ● Käyttökate, milj.€ — Käyttökate-%



1) Vertailukelpoinen

# Strategian toteutus

Lisäämme mobiilin ja kiinteän verkon palveluiden liikevaihtoa

Kasvatamme digitaalisten palveluiden liiketoimintaa

Parannamme tehokkuutta ja laatua

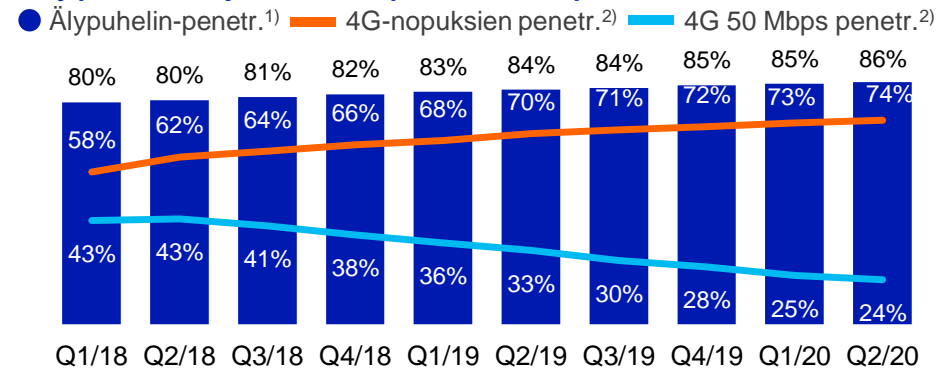


# Nopeampien liittymien myynti jatkuu, 5G etenee

## 4G-älypuhelinpenetraatio kasvoi

- 86 % asiakkaista käyttää älypuhelimia
  - 98 % (97 %) 4G- ja 5G-kyvykkäitä
- 74 % (70 %) puheliittymistä 4G-nopeuksissa
  - Hyvä lisämyyntipotentiali 3G:stä 4G-liittymiin ja 4G:stä 5G-liittymiin
  - Myynti 50 Mbps -nopeudesta ylöspäin jatkuu

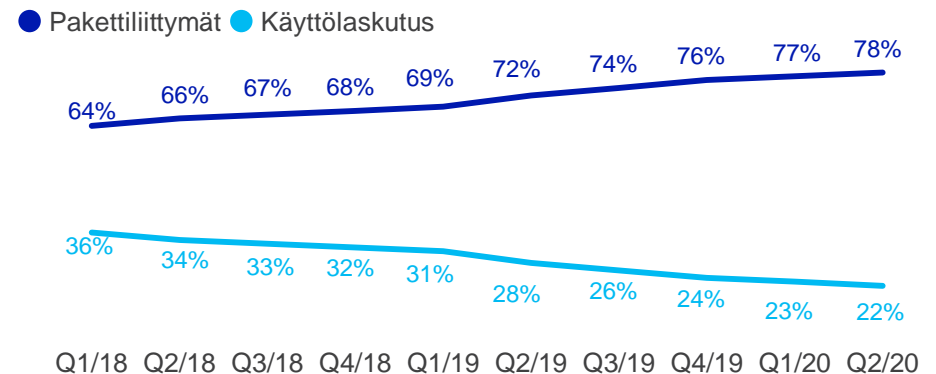
## Älypuhelin ja 4G-nopeuksien penetraatio,%



## Pakettiliittymien osuus kasvaa

- 78 % puheliittymistä<sup>2)</sup> kiinteän kuukausimaksun rajoittamattomia datapaketteja
- Vahva kysyntä rajattomille liittymille, Elisan asiakkaat roamaavat kotimaan hinnoin EU- ja EEA-maissa

## Puheliittymien<sup>2)</sup> jakauma



1) iOS (iPhone), Android, ja Windows –puhelimet koko puhelinkannasta

2) Post-paid liittymät Suomessa (rajoittamaton käyttö)



# Elisa on 5G-johtaja

- 5G verkko avattu 31 kaupungissa, yli miljoonan suomalaisen väestöpeitto, pääkaupunkiseudulla saatavuutta laajennettu kymmenille uusille alueille
- Laajin valikoima 5G-päätelaitteita: Samsung Galaxy A51 5G, Motorola Edge ja Motorola Moto G 5G
- Datat käyttön vuosikasvu yli 40 prosenttia Q2:lla, kapasiteetti riittänyt hyvin kasvavaan datakäyttöön Suomessa ja Virossa
- Uusia innovaatioita kestävään kehitykseen, mm. maailman ensimmäinen nestejäähdytteinen 5G-tukiasema
  - Elisa on hiilineutraali vuoden 2020 aikana



# Digitaalisten palveluiden laajentuminen jatkui

## Kotimarkkinoiden digitaaliset palvelut

- Elisa Viihde Aitio ja Viaplay Films & Series yhdistyvät Suomessa
  - Molemmat palvelut asiakkaille 30.6. alkaen, uusi Elisa Viihde Viaplay -palvelu saataville Q4.
  - Suomessa Elisa Viihde Viaplay tarjoaa laajimman valikoiman kotimaista ja pohjoismaista alkuperäisiltä, kansainvälisiä elokuvia, klassikkosarjoja ja lastenohjelmia.
- Elisa toi ensimmäisenä pohjoismaisena operaattorina Amazon Prime Video -suoratoistopalvelun ja laajan valikoiman 4K sisältöä Elisa Viihde Premiumiin
- Elisa toimitti ratkaisuita koronaviruksen ennakoimiseen ja jäljittämiseen
  - Esim. HUS Helsingin yliopistollinen sairaala hyödyntää reaaliaikaista COVID-19 tilannekuvaratkaisua ja liikkumisdataa viruksen jäljittämiseen ja ennakoimiseen
- Elisan julkaisi suomen kielen puheentunnistuksen digitaalisille asiakaspalveluratkaisuille

## Kansainväliset digitaaliset palvelut

- Polystarilla jälleen vahva neljännes ja kaksinumeroista kasvua, kasvavaa kysyntää analytiikkaratkaisuille, erityisesti videoanalytiikalle
- Elisa Videralta Microsoft Teams gateway-palveluita useille asiakkaille



# Näkymät ja ohjeistus vuodelle 2020

Koronavirus-tilanne (COVID-19) hidastaa merkittävästi talouskasvua ja tuo epävarmuutta makrotalouksympäristöön. Kilpailutilanne Suomessa jatkuu haasteellisena.

- Ohjeistus vuodelle 2020 on ennallaan
- Liikevaihto edellisen vuoden tasolla tai hieman parempi
- Vertailukelpoinen käyttökate edellisen vuoden tasolla tai hieman parempi
- Käyttöomaisuusinvestoinnit\* enintään 12 % liikevaihdosta

\* Ilman IFRS 16, sekä investointeja osakkeisiin ja lisensseihin



# Taloudellinen katsaus

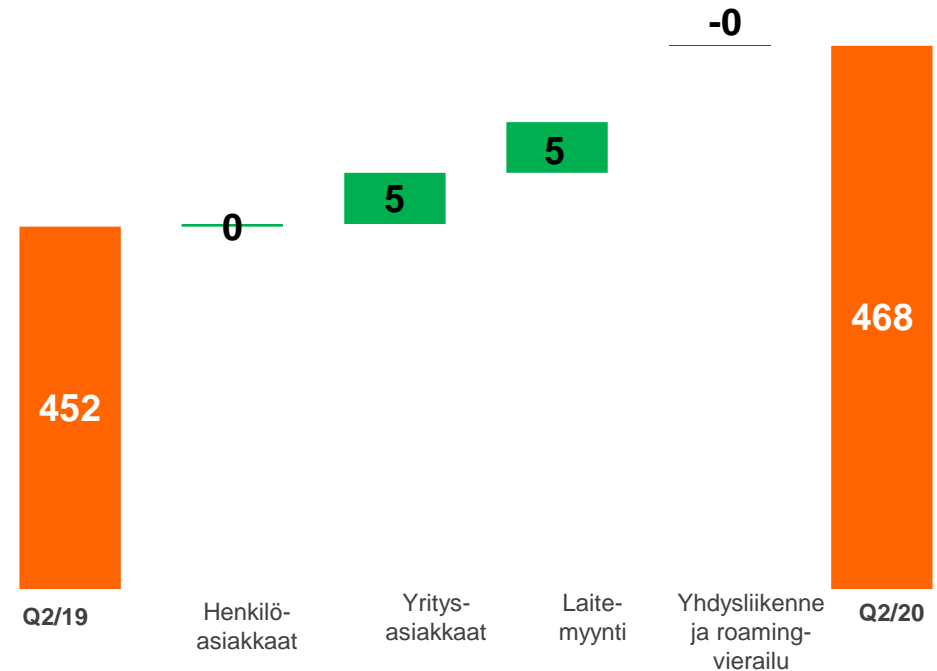
OSAVUOSIKATSAUS Q2 2020

# Liikevaihto ja tulos kasvussa

Miljoonaa euroa <sup>1)</sup>	Q2/20	Q2/19	Muutos	%
<b>Liikevaihto</b>	<b>461</b>	<b>452</b>	9,2	2,0 %
Liiketoiminnan muut tuotot	1	1	-0,4	-40,2 %
Materiaalit ja palvelut	-167	-169	2,0	-1,2 %
Työsuhde-etuuksista aiheutuvat kulut	-82	-82	0,1	-0,2 %
Liiketoiminnan muut kulut	-45	-43	-1,8	4,3 %
<b>Käyttökate</b>	<b>168</b>	<b>164</b>	4,7	2,9 %
<i>Käyttökate %</i>	36,5 %	36,2 %		
Poistot ja arvonalentumiset	-67	-67	-0,6	1,0 %
<b>Liikevoitto</b>	<b>101</b>	<b>97</b>	4,0	4,2 %
<i>Liikevoitto%</i>	21,9 %	21,4 %		
Rahoituserät netto	-4	-5	1,2	-22,2 %
<b>Tulos ennen veroja</b>	<b>97</b>	<b>91</b>	5,2	5,7 %
<b>Tilikauden tulos</b>	<b>79</b>	<b>75</b>	4,2	5,6 %
<b>EPS</b>	<b>0,49</b>	<b>0,47</b>	0,02	5,6 %

1) Vertailukelpoisinluvuin. Muutos on laskettu tarkoin luvuin ennen pyöristystä.

## Q2 2020 Liikevaihdon vuosimuutos +9 milj. €

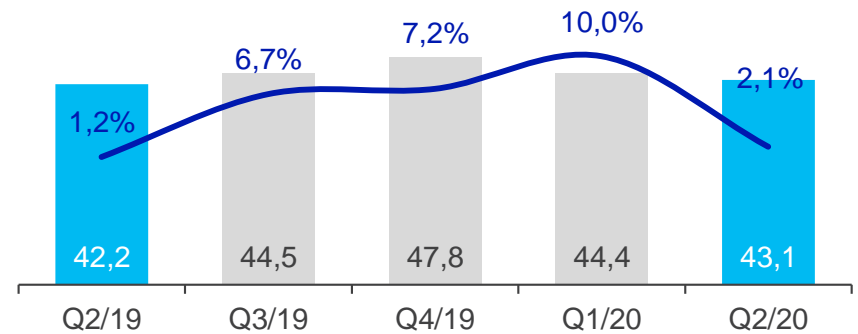


# Kasvu jatkuu Virossa

- Liikevaihto ja käyttökate nousivat
  - Liikevaihdon kasvu +2 %
    - Laitemyynti
    - Kiinteän ja mobiilin palvelut
  - Käyttökatekasvu +8 %
  - Mobiilin ja kiinteän verkon palvelut
  - Mobiilin postpaid-liittymät +3 100, prepaid -8 900
  - Vaihtuvuus 8,8 % (9,9 Q1)

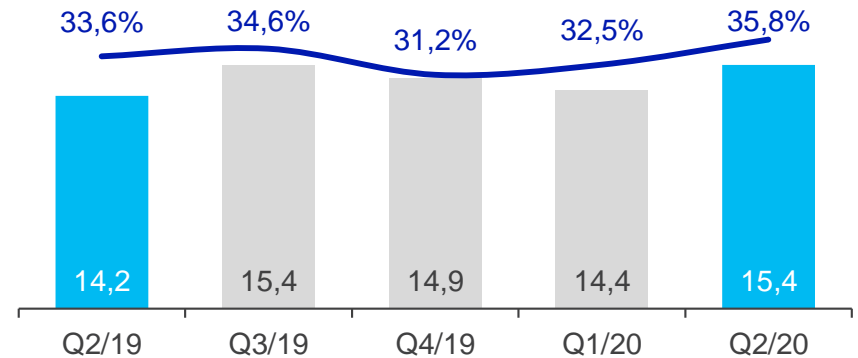
## Liikevaihto

● Liikevaihto, milj. € — Vuosimuutos, %



## Käyttökate

● Käyttökate, milj. € — Käyttökate-%

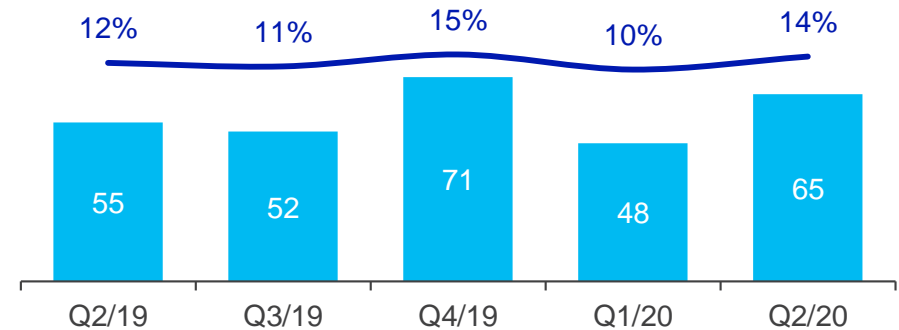


# 2020 investointitaso ohjeistuksen mukainen

- Käyttöomaisuusinvestoinnit 75 milj. € (61), ilman IFRS 16 muutosta ja lisenssiä 65 milj. € (55)
  - Henkilöasiakkaat 49 milj. € (41)
  - Yritysasiakkaat 26 milj. € (20)
- Keskeiset investointikohteet
  - 5 G ja 4G-verkon kapasiteetin ja peiton lisääminen
  - Muut verkko- ja IT-investoinnit
  - 26 GHz taajuuslisenssi

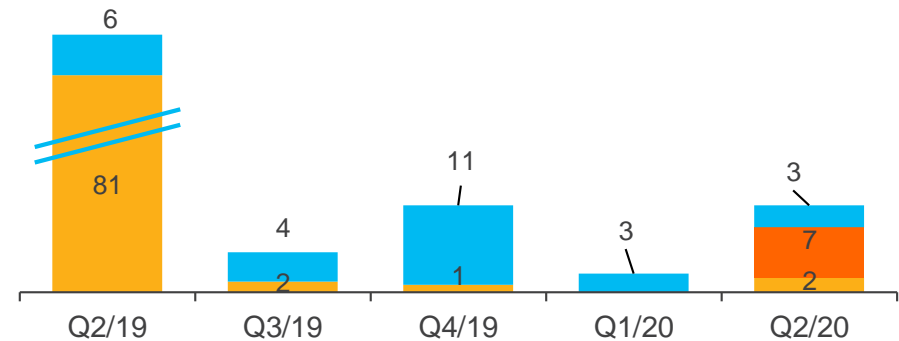
## Käyttöomaisuusinvestoinnit<sup>1)</sup>

— Käyttöomaisuusinvestoinnit / Liikevaihto <sup>1)</sup> %



## Osakkeet, lisenssit ja vuokrasopimukset (IFRS 16)

● Osakkeet, milj. €   ● Lisenssit, milj. €   ● IFRS 16, milj. €



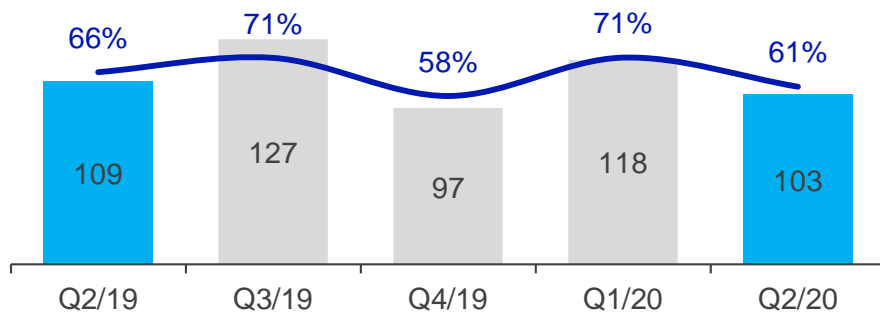
<sup>1)</sup> Investoinnit ilman osakkeita, lisenssimaksuja ja vuokrasopimuksia (IFRS 16)

# Nettokäyttöpääoman muutos ja suuremmat käyttöomaisuusinvestoinnit vaikuttivat kassavirtaan

- Q2 Kassavirta 83 milj. € (37)
- Vertailukelp. kassavirta 85 milj. € (102)
  - Korkeampi käyttökate vaikutti parantavasti
  - Pienempi positiivinen nettokäyttöpääoman muutos sekä korkeammat käyttöomaisuusinvestoinnit heikensivät

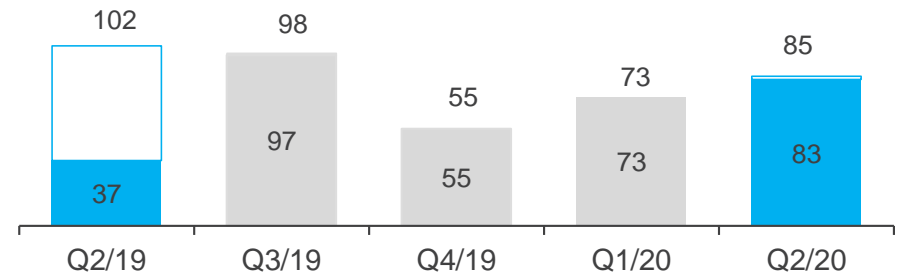
## Kassavirran konversio

● Operatiivinen kassavirta, milj. €<sup>1)</sup> — Operatiivinen kassavirta/käyttökate, %<sup>1)</sup>

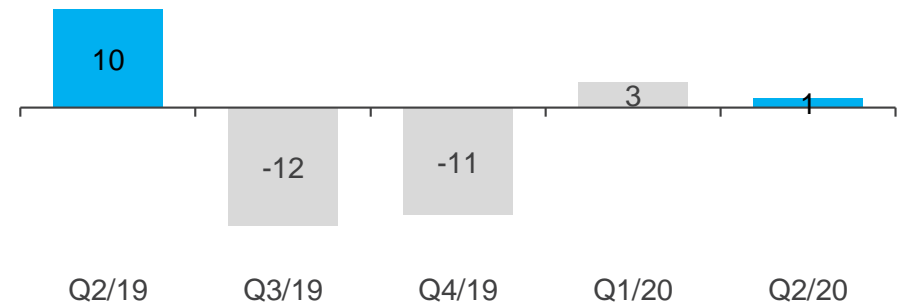


1) Vertailukelpoinen käyttökate, investoinnit ilman osake- ja lisenssi-investointeja sekä vuokrasopimuksia (IFRS 16)

## Kassavirta ja vertailukelpoinen kassavirta



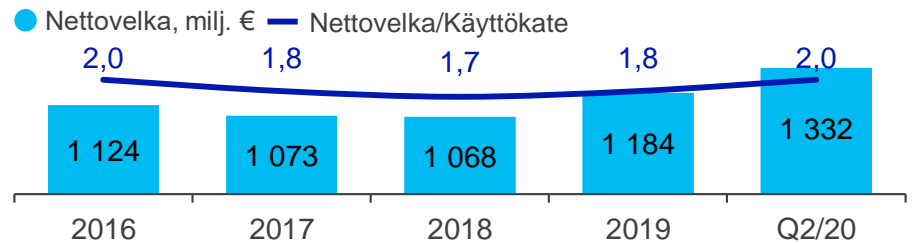
## Nettokäyttöpääoman muutos, milj. €



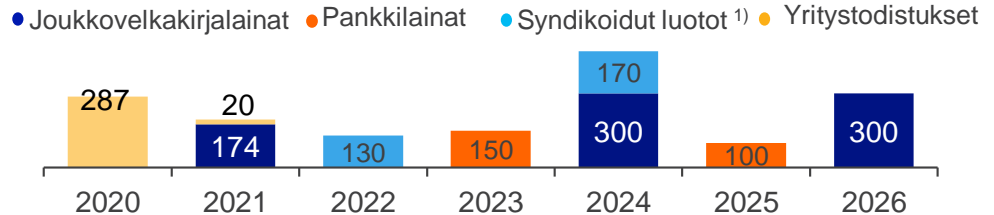
# Tehokas pääomarakenne ja hyvä tuotto

- Pääomarakenne tavoitteen mukainen
  - Nettovelka / käyttökate 2,0x (tavoite 1,5 –2x)
  - Omavaraisuusaste 35,9 % (tavoite >35 %)
- Pääoman tuotot hyvällä tasolla
  - Tehokas pääomarakenne
- 130 milj. € syndikoitu luottolimiitti
  - Luottolimiittiä jatkettiin vuodella kesäkuuhun 2022
- Kiinteäkorkoisen velan osuus n. 69 %

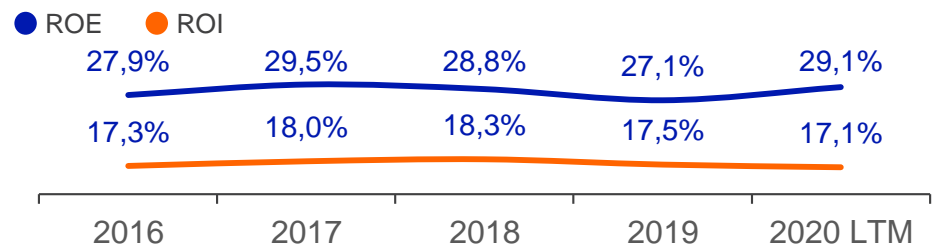
## Nettovelka



## Eräntymiset 30.6.2020, milj. €



## Pääoman tuotot <sup>2)</sup>



<sup>1)</sup> Syndikoidut luotot nostamatta.

<sup>2)</sup> Vertailukelpoisin luvuin, 2017 ilman Comptelin osakkeiden myyntiä



---

Yhteystiedot:

Vesa Sahivirta  
vesa.sahivirta@elisa.fi  
050 520 5555

Kati Norppa  
kati.norppa@elisa.fi  
050 308 9773

investor.relations@elisa.fi

---

